



2026 “天枢杯” 青少年人工智能 安全创新大赛 报名参赛指南

2026年3月

目录

一、 参赛说明	1
二、 如何注册/登录?	5
三、 如何报名?	7
四、 如何查看已报名赛事?	12

一、参赛说明

（一）参赛人员

18 岁（含）及以下的全国范围内小学、初中、高中、中职等在校学生均可报名参加。

（二）报名提示

1. 参赛选手可通过官网或赛事合作学校渠道进行报名。
2. 所有参赛选手需通过手机号注册平台账号，若手机号不属于本人名义，请在家长同意后协助完成报名。
3. 账号注册必须通过实名认证审核，所有选手需上传个人有效证件（身份证/学生证/学籍卡/户口本均可），及个人实拍头像进行实名认证。有特殊原因不能认证的，请联系赛事组委会沟通。
4. 未满 14 周岁的参赛者，需签署并上传参赛监护人授权承诺书。
5. 大赛面向不同年龄段选手，设置不同组别，请根据自身学历情况，选择对应赛道组别参赛。注意“AI 创作赛道”【赛项一】AIGC 网络安全海报创作仅面向小学生开放。
6. 参赛选手可同时报名参加多个赛道的比赛，也可以仅参加其中一个，请注意关注不同赛道的比赛时间安排。

（三）参赛组队

大赛分为“AI 创作赛道”及“AI 安全赛道”：

1. AI 创作赛道：只可个人战队形式报名参赛。
2. AI 安全赛道：初赛：需以个人战队形式参赛；决赛：需在入围名

单公布后，以组队形式参加决赛。

3. 每个队伍可设置指导老师最多 1 名。

(四) 比赛方式

1. 比赛开始后，选手需通过官网进入比赛，按比赛平台相关说明及要求完成比赛，比赛结束前均可提交。

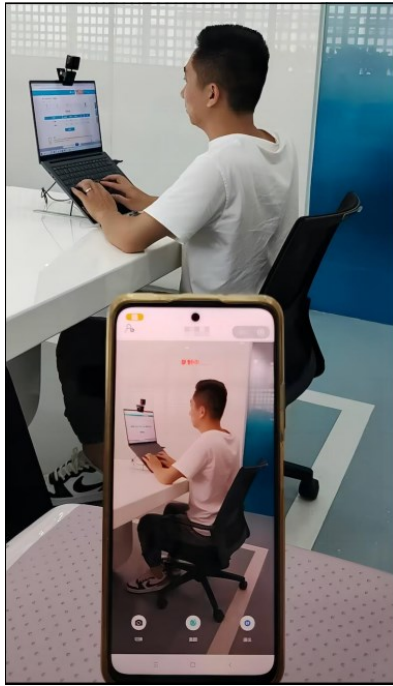
2. “AI 创作赛道”选手需在“通过”线上答题后，才可进入作品提交阶段，线上答题可重复作答（线上答题得分不计入最终得分）。

3. ”AI 创作赛道”及“AI 安全赛道”均设决赛，决赛需选手现场答辩/线下参赛，根据最终得分情况评奖。

4. 参赛要求特别说明：

“AI 创作赛道”：需在提交比赛作品的同时提交**创作过程说明文件**，过程文件是评分的重要依据，**请选手在创作过程中，注意及时保留重要过程截图和代码。**

“AI 安全赛道”：初赛的**参赛过程需全程录制**，并在比赛完成后**提交录制视频**，请选手注意在比赛时录制，避免无法提交视频。（视频录制要求：将移动设备（手机/平板）固定在选手侧后方 45 度位置，摄像头对准选手、比赛电脑和比赛桌（画面中必须出现选手电脑屏幕、双手、上半身、桌子，否则视为作弊或违规）。



(视频录制效果参考示意图)

以上两项材料，大赛组委会将仔细审核，请注意录制保存。

(五) 赛制规则

1. 决赛入围：“AI 创作赛道”为评分排名前 12%的选手进入决赛，“AI 安全赛道”为初赛排名前 30%的选手进入决赛。

2. 线下决赛：

“AI 创作赛道”决赛：答辩形式进行，入围选手以线下答辩的形式，由专家评审打分，决出最终得分；

“AI 安全赛道”决赛：线下比赛+答辩形式进行，入围选手需现场参加比赛，并于比赛结束后进行答辩，最终由比赛成绩及答辩专家评审分，决出最终得分。

3. 评奖方式：大赛按赛道和组别独立设立相应奖项：

“AI 创作赛道”根据决赛得分分别评出特等奖，一等奖、二等奖、三等奖、单项奖；

“AI 安全赛道”根据决赛得分分别评出特等奖，一等奖、二等奖、三等奖、单项奖；

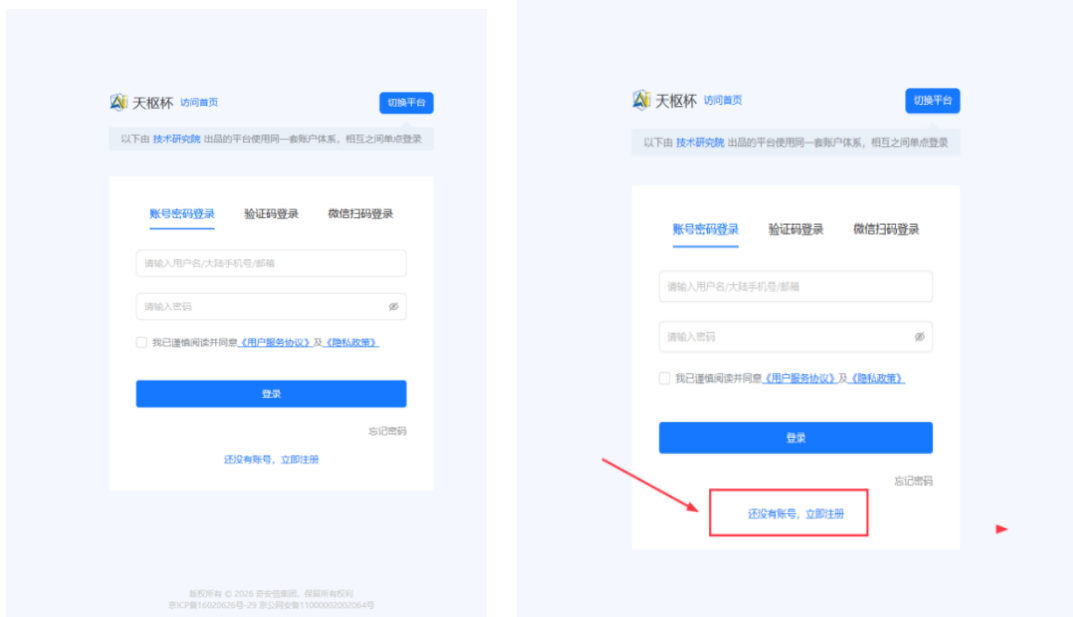
(六) 竞赛要求

1. 参赛选手不得对比赛相关的所有平台进行恶意攻击（包括但不限于利用已知漏洞获取平台虚拟环境中的数据集、拒绝服务攻击、恶意扫描等攻击手段）。一旦发现恶意攻击系统的用户，比赛组委会立刻取消其参赛资格。
2. 为了确保比赛的公平性，不同参赛队伍之间（包括同单位的队伍）不得以任何方式分享代码、工具、解题思路和答案。平台内置反作弊机制，任何作弊行为一经核实，将立即取消违规战队的成绩以及参赛资格。
3. 竞赛涉及的题目数据，仅供参赛选手比赛期间解题使用，未经授权禁止传播、公开或将数据用于商业用途，禁止将数据用于非法用途，因选手泄漏比赛相关数据造成的一切后果由选手承担。

二、如何注册/登录？

进入天枢杯官网：<https://www.tianshucup.com>

步骤一：点击右上角【登录/注册】按钮，跳转至注册登录页面；



如去年已经注册过官网账号，可直接登录；

未注册用户，请点击下方蓝字[“还没有账号，立即注册”](#)，进入注册界面；

步骤二：在注册窗口，选择使用手机号/邮箱进行注册，按要求填写信息，点击注册；



步骤三：完成注册后，需再次登录才可进行报名，选择【账号/手机验证码】方式，完成登录即可。

三、如何报名？

进入天枢杯官网：<https://www.tianshucup.com>

步骤一：点击导航栏/头图上的【立即报名】按钮（如未注册/登录，将先按照“如何注册/登录”完成登录），可跳转至【赛道详情】版块；

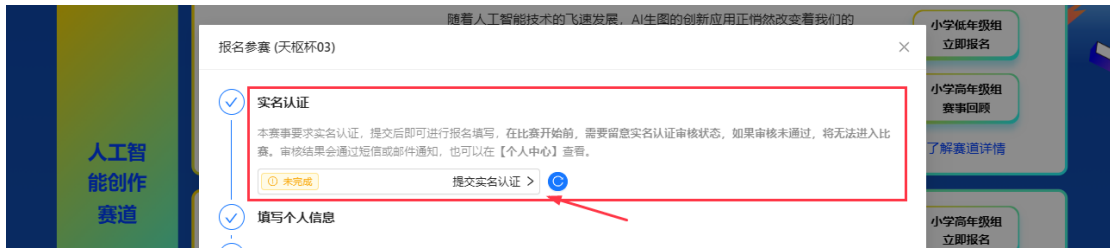


步骤二：选择要报名的赛道后，点击右侧符合要求的组别点击【立即报名】按钮；



步骤三：在报名弹窗中，按要求完成相关内容的填写提交：

1、完成实名认证：



点击【提交实名认证】，将打开个人中心页面-账号安全下的实名认证弹窗；



选择认证方式后，使用参赛选手的证件信息，按要求进行填写及材料提交，点击【确认】，即可完成提交，等待工作人员审核即可。



关闭个人中心页面，返回官网继续进行其他赛项报名。

2、选择要报名赛事后面的【立即报名】按钮，按照要求填写个人信息，此处的“选填其他个人信息 >”无需填写，“*”必填信息填写后点击【提交】即可；



3、填写参赛相关信息，提交即可。包括：

- 1) 未满 14 岁的参赛人员需上传监护人签字授权承诺书（未满 14 周岁参赛人员需要上传，其他无提示不需要填写）
- 2) 代表学校
- 3) 指导老师
- 4) 是否线下参加赛前指导活动



* 姓名	* 手机号	邮箱	* 职务	操作
暂无数据				
+ 添加一行数据				
* 是否参加线下赛前指导活动?				
<input type="radio"/> 不参加				
<input type="radio"/> 参加 (预计时间3月下旬周末在北京举办, 具体地点请留意短 通知)				
选填个性信息 > 选填内容无需填写				
<input type="button" value="提交"/>				

确认参赛须知

步骤四：确认无误后，点击【提交】，提示已完成 参赛报名/提交成功等待审核。

如已完成实名认证则会提示报名成功；未完成实名认证的，则需等待工作人员审核通过后即报名成功（审核状态不影响继续报名其他赛道）。



想继续报名参加其他赛道比赛的，可关闭弹窗后，继续点击其他赛道后方的【立即报名】按钮，进行报名。

* 如何修改参赛信息中的**线下【赛前指导】活动是否参加的选择**？

如后续行程变化，可参考如下步骤进行修改：

1. 点击官网右上角的【个人中心】
2. 点击【参与赛事】，点击已报名赛事信息框下面蓝色的【个人用户名】



3. 在弹窗中对原填写信息进行修改，修改后点击【保存】即可。



四、如何查看已报名赛事？

完成报名后，可随时登录官网 <https://www.tianshucup.com>

1. 点击右上角的用户名，进入【个人中心】
2. 点击【参与赛事】查看全部已报名赛事，了解报名审核状态，比赛开始后也可通过此处进入比赛。



如有疑问可通过 官网 QQ 群/邮箱 联系我们：

QQ 群：1037089718

邮箱：info@tianshucup.com